

Archiving

ZT



**KAMMERVOLLVERSAMMLUNG**  
**26. November 2010, 14.00 Uhr**

Kammer der ZiviltechnikerInnen  
für Steiermark und Kärnten  
8010 Graz, Schönaugasse 7  
Tel: +43 (0) 316 82 63 44  
Fax: +43 (0) 316 82 63 44 - 25  
office@ztkammer.at  
www.ztkammer.at

# INDEX

Tagesordnung Kammervollversammlung	03
Mitgliedschaftsjahresbericht 2009/2010	04
Rechnungsabschluss 2009	08
Jahresvoranschlag 2011	11
Kammerumlagenbeschluss 2011	14

# TAGESORDNUNG

- 14.00 Uhr **Begrüßung**  
Dipl.-Ing. Gerald Fuxjäger  
Präsident
- 14.10 Uhr **Belebung des Jakomini Viertels / Innenhoföffnung Schönaugasse - Jakoministraße**  
Stadträtin Mag. (FH) Sonja Grabner
- 14.30 Uhr **Interner Teil der Kammervollversammlung**  
**Gedenken an die Verstorbenen**  
**Bericht des Präsidenten**  
**Bericht des Vizepräsidenten**  
**Berichte aus den Sektionen**
- Pause**
- 16.00 Uhr **Bericht der Rechnungsprüfer und Genehmigung des Rechnungsabschlusses 2009**  
**Wahl der 2 RechnungsprüferInnen und ihres Ersatzes für das Jahr 2011**  
**Genehmigung des Jahresvoranschlags 2011**  
*Geheime Abstimmung mit Stimmzettel, bitte Lichtbildausweis mitbringen.*  
**Kammerumlagenbeschluss 2011**  
*Geheime Abstimmung mit Stimmzettel, bitte Lichtbildausweis mitbringen.*

## Zufahrt zum MP 09 8041 Graz, Liebenauer Tangente 4-6

Auto: Südautobahn, Abfahrt Graz Ost,  
nach Einkaufszentrum Murpark  
begrenzte Parkmöglichkeit vor Ort  
oder park&ride Murpark

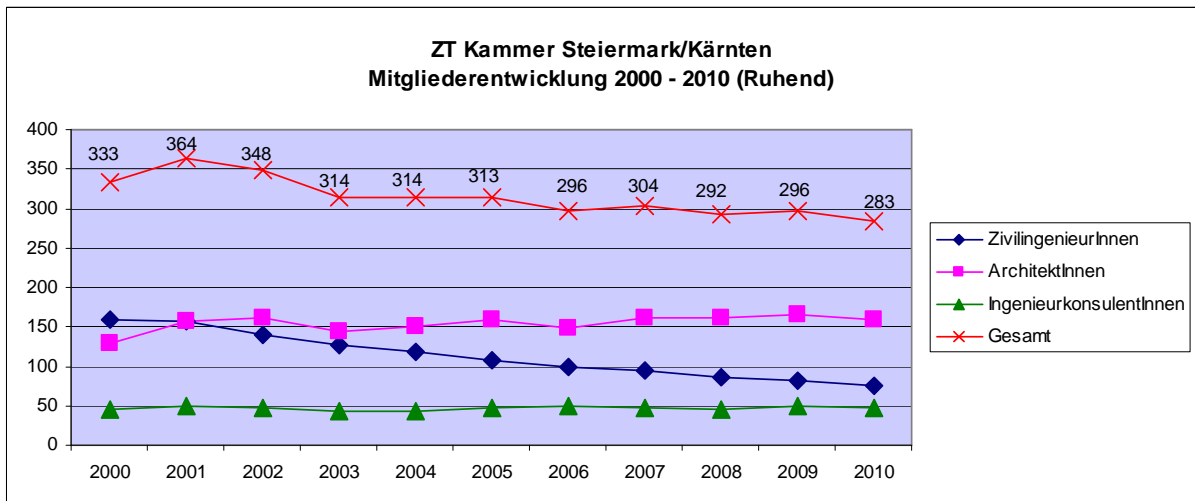
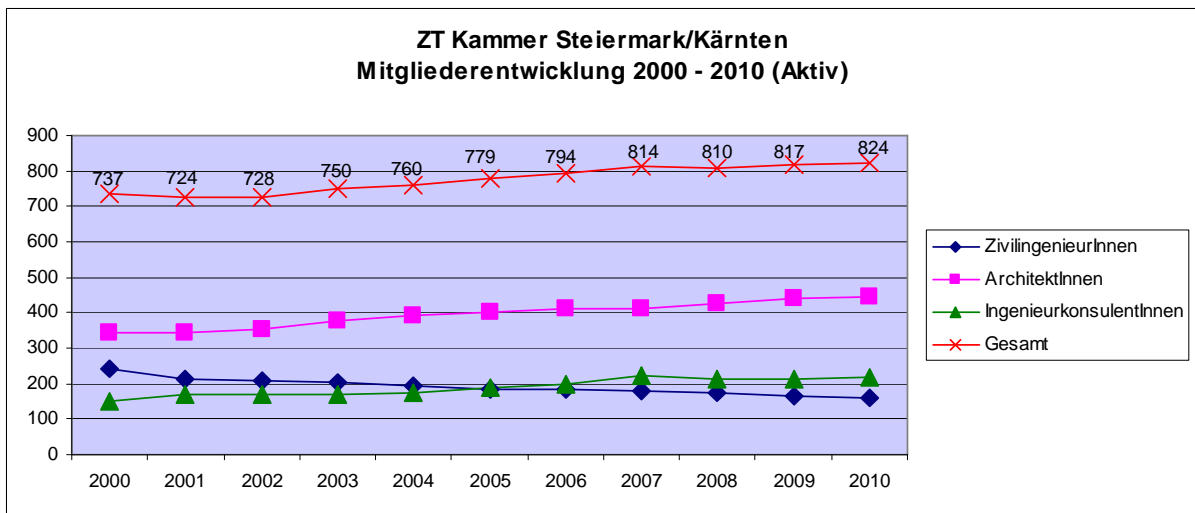
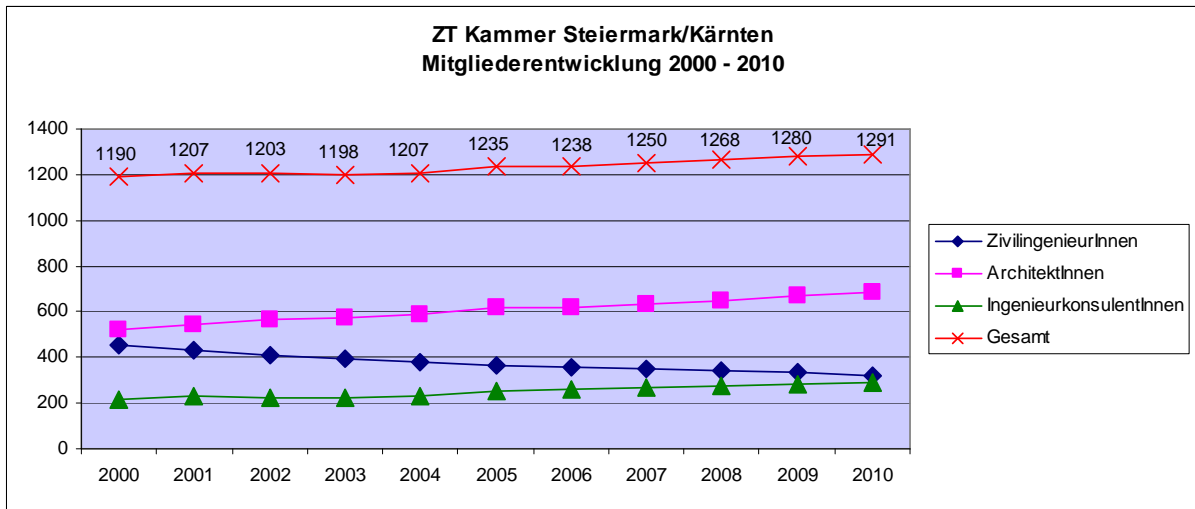
Tram: Nr. 4, 13 (Dr. Lister Gasse)

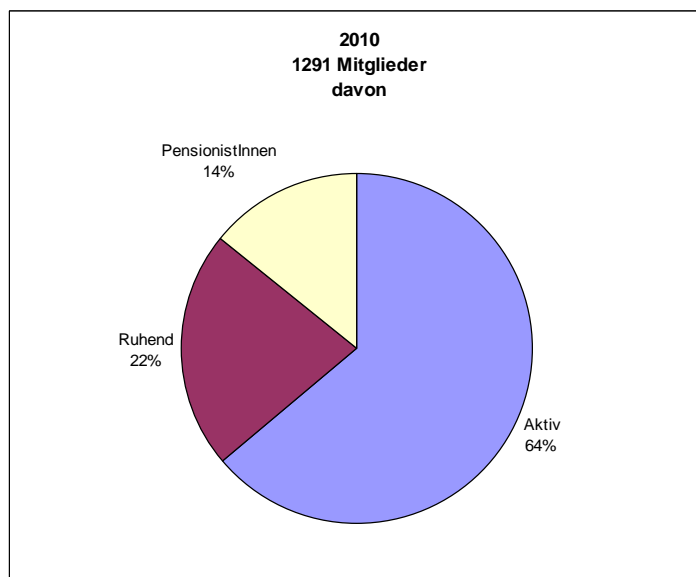
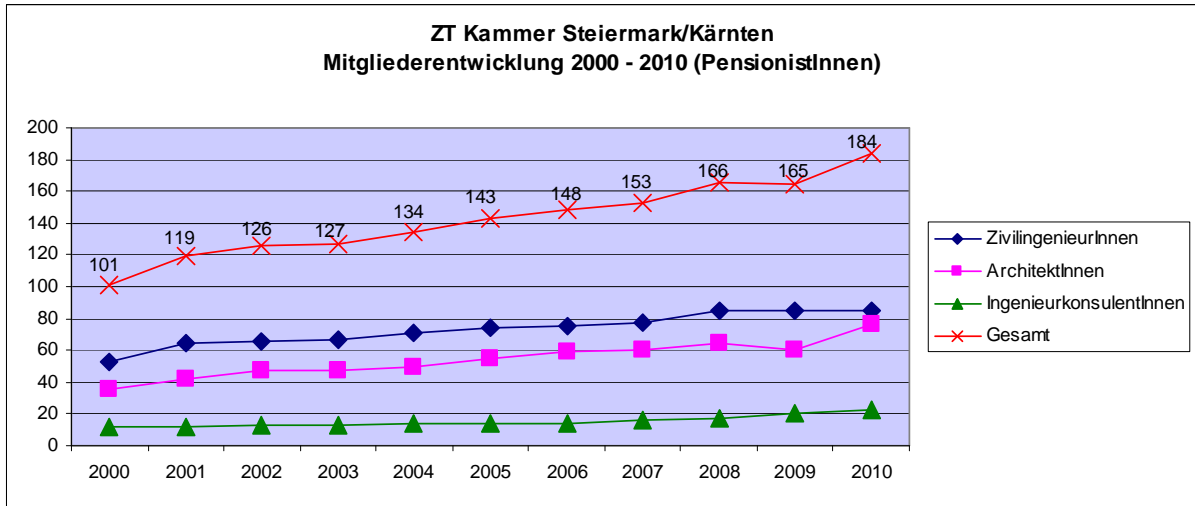


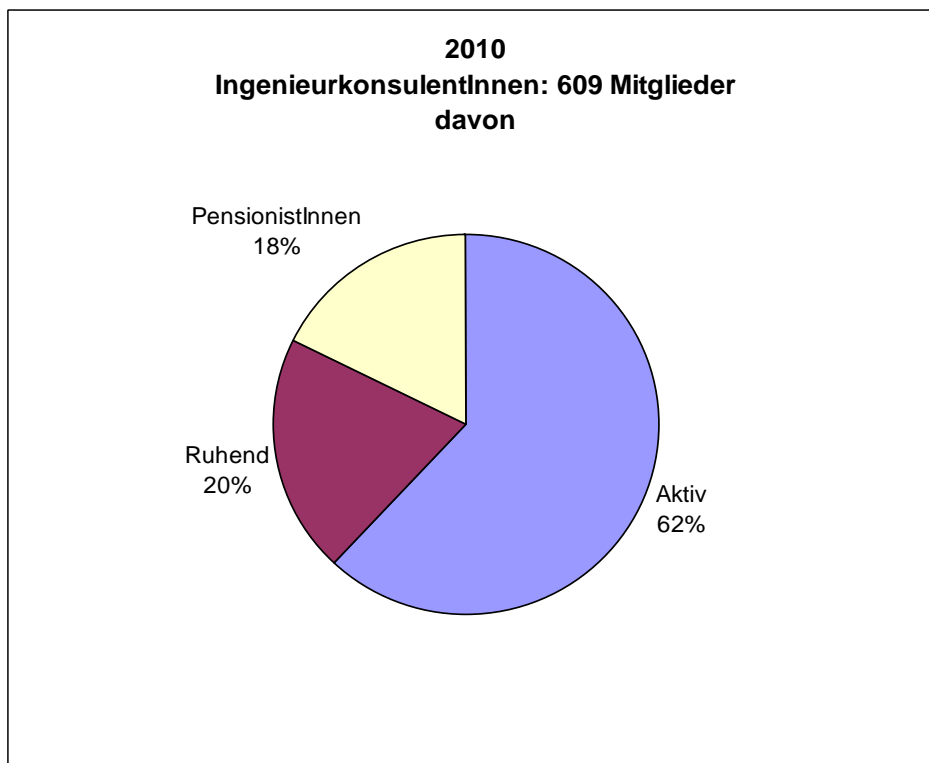
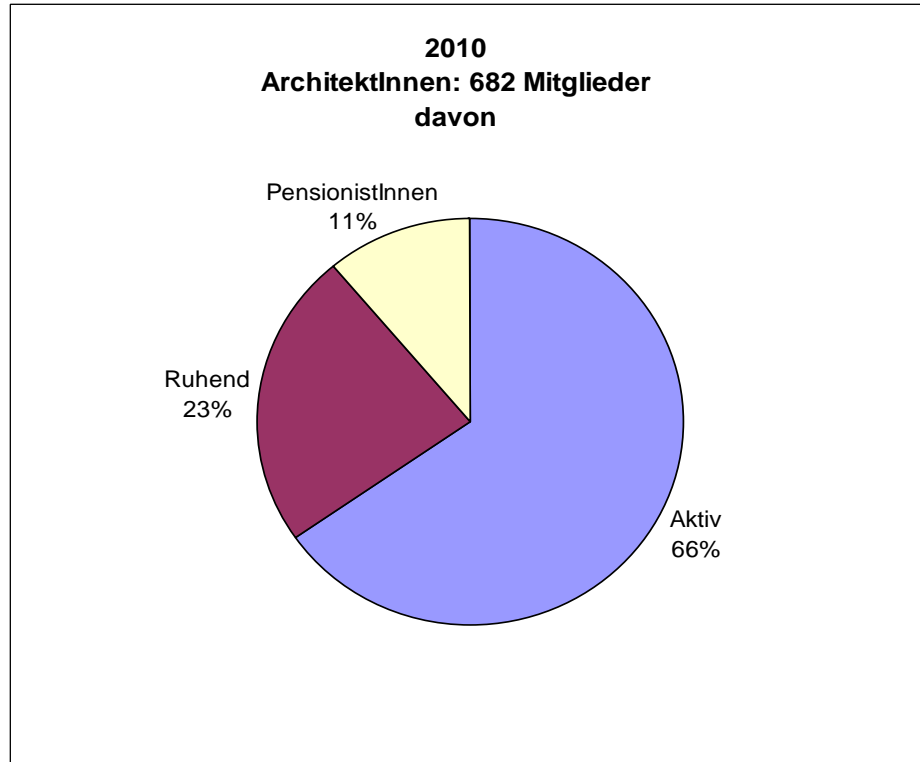
## MITGLIEDSCHAFTSJAHRESBERICHT 2009/2010

<b>Mitgliederstand</b>			
<b>am 15.10.2009</b>	<b>Steiermark</b>	<b>Kärnten</b>	<b>Gesamt</b>
ArchitektInnen	513 (331) *	155 (111)	668 (442)
IngenieurkonsulentInnen	185 (137)	95 (74)	280 (211)
ZivilingenieurInnen	247 (118)	85 (46)	332 (164)
	<b>945</b>	<b>335</b>	<b>1280</b>
<b>am 1.1.2010</b>	<b>Steiermark</b>	<b>Kärnten</b>	<b>Gesamt</b>
ArchitektInnen	516 (325)	157	673 (429)
IngenieurkonsulentInnen	185 (136)	94	279 (211)
ZivilingenieurInnen	247 (116)	85	332 (162)
	<b>948</b>	<b>336</b>	<b>1284</b>
<b>am 15.10.2010</b>	<b>Steiermark</b>	<b>Kärnten</b>	<b>Gesamt</b>
ArchitektInnen	523 (343)	159	682 (446)
IngenieurkonsulentInnen	188 (137)	100	288 (217)
ZivilingenieurInnen	241 (117)	80	321 (161)
	<b>952</b>	<b>339</b>	<b>1291</b>
<b>Neue Mitglieder (15.10.2009 – 14.10.2010)</b>	<b>Steiermark</b>	<b>Kärnten</b>	<b>Gesamt</b>
ArchitektInnen	15	6	21
IngenieurkonsulentInnen	4	6	10
	<b>19</b>	<b>12</b>	<b>31</b>
<b>Übertritte in andere Kammersprengel</b>	<b>Steiermark</b>	<b>Kärnten</b>	<b>Gesamt</b>
ArchitektInnen	2	-	2
IngenieurkonsulentInnen	-	-	-
ZivilingenieurInnen	-	-	-
	<b>2</b>	<b>0</b>	<b>2</b>
<b>Übertritte aus anderen Kammersprengeln</b>	<b>Steiermark</b>	<b>Kärnten</b>	<b>Gesamt</b>
ArchitektInnen	2	1	3
IngenieurkonsulentInnen	-	-	-
ZivilingenieurInnen	-	-	-
	<b>2</b>	<b>1</b>	<b>3</b>
<b>Befugnisverzichte</b>	<b>Steiermark</b>	<b>Kärnten</b>	<b>Gesamt</b>
ArchitektInnen	5	3	8
IngenieurkonsulentInnen	1	1	2
ZivilingenieurInnen	-	3	3
	<b>6</b>	<b>7</b>	<b>13</b>
<b>Verstorbene</b>	<b>Steiermark</b>	<b>Kärnten</b>	<b>Gesamt</b>
ArchitektInnen	-	-	-
IngenieurkonsulentInnen	-	-	-
ZivilingenieurInnen	6	2	8
	<b>6</b>	<b>2</b>	<b>8</b>

\* Zahlen in Klammern: Aktive Mitglieder







## RECHNUNGSABSCHLUSS 2009

Konten	Bezeichnung	ReAb 2009 (Euro)	VA 2009 (Euro)	Abweichung (Euro)	%
<b>1)</b>	<b>Personalaufwand</b>	<b>451.258</b>	<b>482.988</b>	<b>-31.730</b>	<b>-6,57%</b>
	sonstige gebundene Aufwendungen				
<b>2)</b>	<b>Betriebskosten</b>	<b>101.364</b>	<b>100.900</b>	<b>464</b>	<b>0,46%</b>
	7100 Reparaturen und Instandhaltung	11.366	12.000	-634	-5,28%
	7110 Energiekosten	10.585	10.000	585	5,85%
	7120 Betriebskosten	16.669	13.000	3.669	28,22%
	7121 Fiktive Miete Graz	40.500	40.500	0	0,00%
	7131 Geringfügige Wirtschaftsgüter	2.313	3.000	-687	-22,90%
	7140 Versicherungen für Gebäude und Einrichtung	2.584	5.000	-2.416	-48,32%
	7145 Sonstige Bürokosten (Reinigung udgl.)	2.192	2.000	192	9,60%
	7150 Büro Klagenfurt (Strom, Instandhaltung)	3.387	2.400	987	41,13%
	7153 Einrichtung Graz, Klagenfurt	10.899	10.000	899	8,99%
	7152 Büro Klagenfurt (Telefon, Büromaterial)	869	3.000	-2.131	-71,03%
<b>3)</b>	<b>Verwaltungskosten</b>	<b>36.625</b>	<b>32.000</b>	<b>4.625</b>	<b>14,45%</b>
	7210 Telefon und Telefax	12.746	10.000	2.746	27,46%
	7220 Sonstiger Nachrichtenaufwand, Online-Dienste	2.900	6.000	-3.100	-51,67%
	7230 Porti	11.349	8.000	3.349	41,86%
	7240 Zustelldienste (Botenfahrten)	1.017	1.500	-483	-32,20%
	7270 Spesen des Geldverkehrs	8.613	6.500	2.113	32,51%
<b>4)</b>	<b>Materialaufwand</b>	<b>89.116</b>	<b>76.000</b>	<b>13.116</b>	<b>17,26%</b>
	7300 EDV-Material	13.541	12.000	1.541	12,84%
	7310 Büromaterial und Drucksorten	9.448	12.000	-2.552	-21,27%
	7320 Kopierkosten	13.181	12.000	1.181	9,84%
	7330 Fachliteratur und Zeitungen, Gesetze	6.450	2.000	4.450	222,50%
	7350 Normen, technische Richtlinien	46.496	38.000	8.496	22,36%
<b>5)</b>	<b>Bezogene Leistungen</b>	<b>36.445</b>	<b>53.400</b>	<b>-16.955</b>	<b>-31,75%</b>
	7400 Sonstige Versicherungen	-1.482	2.400	-3.882	-161,75%
	7420 Buchhaltungskosten, Bilanzierung u. Lohnverrechnung	24.216	29.000	-4.784	-16,50%
	7440 Aus- und Fortbildung DienstnehmerInnen	3.686	10.000	-6.314	-63,14%
	7460 Servicekosten EDV, Wartungsgebühren	10.025	12.000	-1.975	-16,46%
<b>6)</b>	<b>Öffentlichkeitsarbeit (extern - intern)</b>	<b>294.608</b>	<b>300.000</b>	<b>-5.392</b>	<b>-1,80%</b>
	5100 Gemeinsame Öffentlichkeitsarbeit	135.000	135.000	0	0,00%
	5120 Öffentlichkeitsarbeit der Sektion Arch.	62.500	62.500	0	0,00%
	5130 Öffentlichkeitsarbeit der Sektion Ing.	62.500	62.500	0	0,00%
	5150 Pressearbeit	34.608	40.000	-5.392	-13,48%
<b>7)</b>	<b>ExpertInnen- und Vertretungskosten</b>	<b>23.807</b>	<b>33.000</b>	<b>-9.193</b>	<b>-27,86%</b>
	5200 Honorare, Gutachten, Untersuchungen, Vertret. (Arch.)	9.927	11.000	-1.073	-9,75%
	5201 Honorare, Gutachten, Untersuchungen, Vertret. (Ing.)	8.523	11.000	-2.477	-22,52%
	5202 Honorare, Gutachten, Untersuchungen, Vertret. (Gem.)	5.357	11.000	-5.643	-51,30%
<b>8)</b>	<b>Mitgliederbezogener Aufwand</b>	<b>392.947</b>	<b>400.220</b>	<b>-7.273</b>	<b>-1,82%</b>
	7510 Disziplinaraufwand (Arch.)	3.240	5.000	-1.760	-35,20%
	7511 Disziplinaraufwand (Ing.)	480	5.000	-4.520	-90,40%
	7520 Bundeskammerumlage	368.220	368.220	0	0,00%
	7580 Unterstützungsfonds (Arch.)	5.000	5.000	0	0,00%
	7581 Unterstützungsfonds (Ing.)	5.000	5.000	0	0,00%
	7590 Befugnisverzicht (Arch.)	387	1.000	-613	-61,30%
	7591 Befugnisverzicht (Ing.)	620	1.000	-380	-38,00%
	7592 Uneinbringliche Kammerumlagen	10.000	10.000	0	0,00%
<b>9)</b>	<b>Fahrt-, Reisespesen und Spesenersatz</b>	<b>16.032</b>	<b>26.000</b>	<b>-9.968</b>	<b>-38,34%</b>
	7600 Steuerfreie Reisekostenvergütung DienstnehmerInnen	6.369	8.000	-1.631	-20,39%
	7610 Reise- und Fahrtspesen allgem. (außer Ermessensausg.)	5.408	7.000	-1.592	-22,74%
	7620 Reise- und Fahrtspesen Sektion Arch.	1.193	3.000	-1.807	-60,23%
	7630 Reise- und Fahrtspesen Sektion Ing.	3.062	8.000	-4.938	-61,73%



Konten	Bezeichnung	ReAb 2009 (Euro)	VA 2009 (Euro)	Abweichung (Euro)	%
<b>10)</b>	<b>Sonstiges</b>	<b>24.762</b>	<b>34.300</b>	<b>-9.538</b>	<b>-27,81%</b>
	5360 Dispositionsfonds Präsident	2.063	3.000	-937	-31,23%
	5370 Dispositionsfonds Vizepräsident	840	1.500	-660	-44,00%
	5380 Dispositionsfonds SV Arch.	130	1.500	-1.370	-91,33%
	5390 Dispositionsfonds SV Ing.	419	1.500	-1.081	-72,07%
	7900 Telefonpauschale Präsident	1.000	1.000	0	0,00%
	7901 Telefonpauschale Vizepräsident	1.000	1.000	0	0,00%
	7902 Telefonpauschale SV Arch.	1.000	1.000	0	0,00%
	7903 Telefonpauschale SV Ing.	1.000	1.000	0	0,00%
	7910 Repräsentationen, Kammervollversammlung, Klausur	15.887	20.000	-4.113	-20,57%
	7940 Mitgliedsbeiträge (Arch.)	1.005	900	105	11,67%
	7941 Mitgliedsbeiträge (Ing.)	505	900	-395	-43,89%
	7990 Sonstiger Aufwand	-87	1.000	-1.087	-108,70%
	<b>Summe Ausgaben (ohne Haftpflicht)</b>	<b>1.466.964</b>	<b>1.538.808</b>	<b>-71.844</b>	<b>-4,67%</b>
	150 Jahre ZT	1.366	20.000	-18.634	-93,17%
	<b>Summe</b>	<b>1.468.330</b>	<b>1.558.808</b>	<b>-90.478</b>	<b>-5,80%</b>

**Erlöse**

4000	Erlöse aus Kammerumlagen	1.394.488	1.301.558	92.930	7,14%
4025	Sonstige betriebliche Erträge			0	
	Übertrag Überschuss aus 2007	180.000	180.000	0	0,00%
	Auflösung sonstiger Rücklagen	20.000	20.000	0	0,00%
	Sonstige Erlöse (Drucksorten etc.)	8.290	8.000	290	3,63%
	Erlöse aus Überschuss Verwaltung Versicherung	15.000	15.000	0	0,00%
4500	Zinserträge (inflationbereinigt)	34.250	34.250	0	0,00%
	<b>Summe Eingang (ohne Haftpflicht)</b>	<b>1.652.028</b>	<b>1.558.808</b>	<b>93.220</b>	<b>5,98%</b>
	<b>Überschuss der Einnahmen</b>	<b>183.698</b>		<b>183.698</b>	<b>0,00%</b>

**Sonstige Rechenkreise 2009****Versicherung**

7501	Sonstige Kosten	10.305	10.000	305	3,05%
7502	Kosten Buchhaltung Versicherung Dr. Kleiner	8.217	15.000	-6.783	-45,22%
	Kalk. Kosten/Erlöse aus Überschuss Verwaltung				
	Versicherung	15.000	15.000	0	0,00%
	Summe Ausgaben	33.522	40.000	-6.478	-16,20%
	Verwaltungsbeitrag (2,5 % der Prämie)	39.072	40.000	-928	-2,32%
	Summe Eingang	39.072	40.000	-928	-2,32%
	<b>Überschuss der Einnahmen</b>	<b>5.550</b>		<b>5.550</b>	

**Immobilie Schönaugasse 7**

	Ausgaben Kredit	66.422	66.500	-78	-0,12%
	Sonstige Ausgaben	45.361	13.000	32.361	248,93%
	Summe Ausgaben	111.783	79.500	32.283	40,61%
	Mieteinnahmen	9.164	80.000	-70.836	-88,54%
	Fiktive Miete Graz	40.500	40.500	0	0,00%
	Summe Eingang	49.664	120.500	-70.836	-58,80%
	<b>Überschuss der Ausgaben</b>	<b>-62.119</b>	<b>41.000</b>	<b>-103.119</b>	

## Erläuterungen zum Rechnungsabschluss 2009

Im Rechnungsabschluss 2009 kam es gegenüber den geplanten Einnahmen und Ausgaben im Rechenkreis ZT Kammer zu einem Überschuss von € 183.698,00. Der Rechenkreis Versicherung weist einen Gesamtüberschuss von € 5.550,00, im Rechenkreis Immobilie Schönaugasse 7 musste aufgrund der erst im Jahr 2010 einlangenden Mieterträge ein Abgang von € 62.119,00 verzeichnet werden.

Die Pensionskosten für Dr. Pany wurden gesondert aus dafür angesparten Rücklagen bedeckt.

Folgende Besonderheiten im Rechnungsabschluss 2009 sind aufzuzeigen:

### Rechenkreis ZT Kammer

#### Personal

Die Personalkosten wurden um 6,57 % (oder € 31.730,00) unterschritten. Diese Einsparung ist auf geringer anfallende Überstunden zurückzuführen.

#### Betriebskosten

##### 7120 Betriebskosten

Die Kostenüberschreitung bei der Budgetposition Betriebskosten wurde durch zusätzlich im Jahr 2009 entstandene Leerstände in der Schönaugasse 7 i.H.v. € 3.669,00 (28,22 %) verursacht.

#### Verwaltungskosten

##### 7230 Porti

Die erhöhten Kosten bei der Budgetposition Porti sind auf eine noch im Dezember erfolgte, notwendige Aufladung der Frankiermaschine i.H.v. € 3.000,00 zurückzuführen.

#### Materialaufwand

##### 7330 Fachliteratur und Zeitungen, Gesetze

Bei der 2009 erfolgten Trennung der Budgetposition in 7330 Fachliteratur und Zeitungen, Gesetze und 7350 Normen, wurde die Position 7330 mit (nominal) € 2.000,00 dotiert. Nach Ablauf des Jahres wurden Kosten i.H.v. € 6.450,00 verzeichnet (Überschreitung um € 4.450,00). Diese Budgetposition wird in den kommenden Jahresvoranschlägen auf den tatsächlichen Wert angehoben.

#### Bezogene Leistungen

##### 7400 Sonstige Versicherungen

Aufgrund einer Versicherungsleistung für Glasbruch, die der Aufwandsposition zwecks Übersichtlichkeit gegengebucht wurde, ergibt sich auf diesem Konto ein Überschuss von € 1.482,00.

#### Sonstiges

##### 150 Jahre ZT

Die Vorbereitungsmaßnahmen zum Jubiläumsjahr 2010 kosteten 2009 € 1.366,00, dh. die Kosten wurden um € 18.634,00 unterschritten.

#### Fazit

Die Gesamteinsparung bei den Ausgaben gegenüber der Jahresplanung beträgt in Summe € 90.478,00 oder 5,80 %. Die Einnahmen übertrafen (inklusive Zuführung von Gewinnrücklagen) hingegen die Prognose des Jahresvoranschlages um € 93.220,00 oder 5,98 %.

Somit ergibt sich der Gesamtüberschuss 2009 aus dem Rechenkreis Kammer von € 183.698,00.

### Sonstige Rechenkreise 2009

#### Versicherung

Sowohl Einnahmen (€ 39.072,00) als auch Ausgaben (€ 33.522,00) lagen im Rahmen der Erwartungen, sodass sich ein leichter Überschuss von € 5.550,00 ergibt.

#### Immobilie Schönaugasse 7

##### Sonstige Ausgaben

Auf Empfehlung des Immobilien-Ausschusses und mit Beschluss des Kammervorstandes wurde Architekt DI Wiesenhofer mit der Projektentwicklung für den geplanten Wettbewerb Schönaugasse 7 beauftragt. Dadurch wurden die Kosten dieser Position um € 32.361,00 oder 248,93 % überschritten.

##### Mieteinnahmen

Aufgrund der gesetzlichen Verpflichtung der ZT Kammer, den Rechnungsabschluss in Form einer Einnahmen/Ausgaben-Rechnung zu führen, konnten erst im Jänner 2010 zufließende Mieteinnahmen nicht mehr im dafür vorgesehenen Budgetjahr 2009 verbucht werden und es entstand eine Mindereinnahme i.H.v. € 70.836,00 oder 88,54 %. Dementsprechend werden die Mieterlöse des Jahres 2010 erhöht werden.

#### Fazit

Aufgrund zu spät erfolgter Mieteinnahmen und Beauftragung der Projektentwicklung für die Kammer-Immobilie übersteigen die Ausgaben die Einnahmen um € 62.119,00.

# JAHRESVORANSCHLAG 2011

Konten	Bezeichnung	VA 2011 (Euro)	VA 2010 (Euro)	VA 2009 (Euro)
1)	<b>Personalaufwand</b>	<b>505.195</b>	<b>470.659</b>	<b>482.988</b>
	Sonstige gebundene Aufwendungen			
2)	<b>Betriebskosten</b>	<b>110.500</b>	<b>348.500</b>	<b>100.900</b>
	7100 Reparaturen und Instandhaltung	12.000	12.000	12.000
	7110 Energiekosten (Heizung, Strom)	13.000	13.000	10.000
	7120 Betriebskosten	17.000	16.000	13.000
	7121 Zuschuss zum Rechenkreis Immobilie Schönaugasse 7	40.500	280.500	40.500
	7131 Geringfügige Wirtschaftsgüter	3.000	3.000	3.000
	7140 Versicherungen für Gebäude u. Einrichtung	4.000	4.000	5.000
	7145 Sonstige Bürokosten (Reinigung udgl.)	2.000	2.000	2.000
	7150 Büro Klagenfurt BK, Strom, Instandhaltung	4.000	3.000	2.400
	7153 Einrichtung Graz, Klagenfurt	10.000	11.000	10.000
	7152 Büro Klagenfurt Telefon, Büromaterial	5.000	4.000	3.000
3)	<b>Verwaltungskosten</b>	<b>32.500</b>	<b>33.000</b>	<b>32.000</b>
	7210 Telefon und Telefax	11.000	10.000	10.000
	7220 Sonstiger Nachrichtenaufwand, Online-Dienste	4.000	6.000	6.000
	7230 Porti	8.000	8.000	8.000
	7240 Zustelldienste (Botenfahrten)	1.500	1.500	1.500
	7270 Spesen des Geldverkehrs	8.000	7.500	6.500
4)	<b>Materialaufwand</b>	<b>88.000</b>	<b>79.000</b>	<b>76.000</b>
	7300 EDV-Material	12.000	12.000	12.000
	7310 Büromaterial und Drucksorten	12.000	12.000	12.000
	7320 Kopierkosten	14.000	14.000	12.000
	7330 Fachliteratur, Zeitungen und Gesetze	3.000	3.000	2.000
	7350 Normen & Technische Richtlinien	47.000	38.000	38.000
5)	<b>Bezogene Leistungen</b>	<b>52.500</b>	<b>55.500</b>	<b>53.400</b>
	7400 Sonstige Versicherungen	2.500	2.500	2.400
	7420 Buchhaltungskosten, Bilanzierung u. Lohnverrechnung	28.000	29.000	29.000
	7440 Aus- und Fortbildung DienstnehmerInnen	8.000	10.000	10.000
	7460 Servicekosten EDV, Wartungsgebühren	14.000	14.000	12.000
6)	<b>Öffentlichkeitsarbeit (extern - intern)</b>	<b>300.000</b>	<b>300.000</b>	<b>300.000</b>
	5100 Gemeinsame Öffentlichkeitsarbeit	140.000	135.000	135.000
	5120 Öffentlichkeitsarbeit der Sektion Arch.	65.000	62.500	62.500
	5130 Öffentlichkeitsarbeit der Sektion Ing.	65.000	62.500	62.500
	5150 ÖA-Beratung (extern)	30.000	40.000	40.000
7)	<b>ExpertInnen- und Vertretungskosten</b>	<b>30.000</b>	<b>30.000</b>	<b>33.000</b>
	5200 Honorare Gutachten, Untersuchungen, Vertretungen (Arch.)	10.000	10.000	11.000
	5201 Honorare Gutachten, Untersuchungen, Vertretungen (Ing.)	10.000	10.000	11.000
	5202 Honorare Gutachten, Untersuchungen, Vertretungen (Gem.)	10.000	10.000	11.000
8)	<b>Mitgliederbezogener Aufwand</b>	<b>400.523</b>	<b>392.660</b>	<b>400.220</b>
	7510 Disziplinaraufwand (Arch.)	4.000	4.000	5.000
	7511 Disziplinaraufwand (Ing.)	4.000	4.000	5.000
	7520 Bundeskammerumlage	379.523	371.660	368.220
	7580 Unterstützungsfonds (Arch.)	500	500	5.000
	7581 Unterstützungsfonds (Ing.)	500	500	5.000
	7590 Befugnisverzicht (Arch.)	1.000	1.000	1.000
	7591 Befugnisverzicht (Ing.)	1.000	1.000	1.000
	7592 Uneinbringliche Kammerumlagen	10.000	10.000	10.000

Konten	Bezeichnung	VA 2011 (Euro)	VA 2010 (Euro)	VA 2009 (Euro)
9)	<b>Fahrt-, Reisespesen und Spesenersatz</b>	<b>24.000</b>	<b>26.000</b>	<b>26.000</b>
	7600 Steuerfreie Reisekostenvergüt. Dienstn. (Km-Geld, Diäten)	8.000	8.000	8.000
	7610 Reise- u. Fahrtspesen allgem. (außer Ermessensausgaben)	7.000	7.000	7.000
	7620 Reise- u. Fahrtspesen Sektion Arch.	3.000	3.000	3.000
	7630 Reise- u. Fahrtspesen Sektion Ing.	6.000	8.000	8.000
10)	<b>Sonstiges</b>	<b>34.500</b>	<b>36.500</b>	<b>34.300</b>
	5360 Dispositionsfonds Präsident	4.000	4.000	4.000
	5370 Dispositionsfonds Vizepräsident	2.500	2.500	2.500
	5380 Dispositionsfonds SV Arch.	2.500	2.500	2.500
	5390 Dispositionsfonds SV Ing.	2.500	2.500	2.500
	7910 Repräsentationen, Kammervollversammlung, Klausur	20.000	22.000	20.000
	7940 Mitgliedsbeiträge (Arch.)	1.000	1.000	900
	7941 Mitgliedsbeiträge (Ing.)	1.000	1.000	900
	7990 Sonstiger Aufwand	1.000	1.000	1.000
	<b>Summe (ohne Haftpflicht)</b>	<b>1.577.718</b>	<b>1.771.819</b>	<b>1.538.808</b>
	<b>Summen Ausgang</b>			
	150 Jahre ZT			20.000
		<b>1.577.718</b>	<b>1.771.819</b>	<b>1.558.808</b>
<b>Erlöse</b>				
4000	Erlöse aus Kammerumlagen	<b>1.394.318</b>	<b>1.360.579</b>	<b>1.301.558</b>
		<b>2,48%</b>		
4025	<b>Sonstige betriebliche Erträge</b>			
	Übertrag Überschuss aus 2009	35.000	75.000	180.000
	Auflösung sonst. Rücklagen	40.000	280.000	20.000
	Auflösung Rücklage (Pension Pany)	20.000		
	Sonstige Erlöse (Drucksorten etc.)	8.000	8.000	8.000
	Erlöse aus Überschuss Verwaltung Versicherung	15.000	15.000	15.000
4500	Zinserträge (inflationsbereinigt)	65.400	33.240	34.250
	<b>Summen Eingang</b>	<b>1.577.718</b>	<b>1.771.819</b>	<b>1.558.808</b>
<b>Sonstige Rechenkreise 2011</b>				
<b>Versicherung</b>				
7501	Sonstige Kosten	10.000	10.000	10.000
7502	Kosten Buchhaltung Versicherung Dr. Kleiner	15.000	15.000	15.000
	Kalk. Kosten/Erlöse aus Überschuss Verwaltung Versicherg.	15.000	15.000	15.000
	<b>Summen Ausgang</b>	<b>40.000</b>	<b>40.000</b>	<b>40.000</b>
	Verwaltungsbeitrag (1,5% der Prämie)	40.000	40.000	40.000
	<b>Summen Eingang</b>	<b>40.000</b>	<b>40.000</b>	<b>40.000</b>
<b>Immobilie Schönaugasse 7</b>				
	Ausgaben Kredit	66.500	66.500	66.500
	Sonstige Ausgaben	13.000	13.000	13.000
	Projektentwicklung Schönaugasse 7 (Variante 3)	0	240.000	
	<b>Summe Ausgaben</b>	<b>79.500</b>	<b>319.500</b>	<b>79.500</b>
	Mieteinnahmen	60.000	60.000	80.000
	Zuschuss aus Rechenkreis Kammer	40.500	280.500	40.500
	<b>Summe Eingang</b>	<b>100.500</b>	<b>340.500</b>	<b>120.500</b>
	<b>Ergebnis</b>	<b>21.000</b>	<b>21.000</b>	<b>41.000</b>

# Erläuterungen zum Jahresvoranschlag 2011

Im Voranschlag 2011 wird eine moderate Erhöhung der Ausgaben um 2,48 % auf € 1.394.318,00 angestrebt. Die Grundsätze der Wirtschaftlichkeit, Sparsamkeit und Zweckmäßigkeit des Einsatzes der Mittel wurden bei der Erstellung des Jahresvoranschlages besonders berücksichtigt. Eventualforderungen für WE-Beschwerdefälle sind nicht in der bAIK-Umlage berücksichtigt, können aber im Anlassfall aus vorhandenen Rücklagen der Kammer bezahlt werden. Die Pensionszahlungen für den ehemaligen Kammerdirektor Dr. Pany werden aus einem gesondert angesparten Fonds beglichen.

## Besonderheiten im Jahresvoranschlag 2011:

### Personalaufwand

Aufgrund Inflationsanpassung und Vorrückungen steigt der Personalaufwand um € 34.536,00 (7,33 %) auf € 505.195,00.

### Betriebskosten

#### 7120 Betriebskosten

Die Betriebskosten werden mit € 17.000,00 prognostiziert, Grund sind zahlreiche Leerstände in der Immobilie Schönaugasse 7 bzw. inflationsbedingte Kostensteigerungen.

#### 7150 Büro Klagenfurt Betriebskosten, Strom, Instandhaltung

Die Betriebskosten für das Kärntner Büro werden moderat von € 3.000,00 auf € 4.000,00 angepasst.

7152 Büro Klagenfurt, Telefon, Büromaterial  
Ebenso wie die Kärntner Betriebskosten müssen die Aufwände für Büromaterial und Telefon inflationsbedingt um € 1.000,00 auf € 5.000,00 erhöht werden.

### Verwaltungskosten

#### 7210 Sonstiger Nachrichtenaufwand, Online-Dienste

Die Senkung auf € 4.000,00 ist eine Anpassung an die tatsächlich zu erwartenden Kosten bei gleichzeitiger Leistungsverbesserung der Kammer-Datenleitung.

### Materialaufwand

#### 7350 Normen und Technische Richtlinien

Im Jahresvoranschlag 2011 werden aufgrund der Erfahrungen aus den Vorjahren die Kosten im Bereich der Normen und Technischen Richtlinien von € 47.000,00 erwartet.

### Öffentlichkeitsarbeit (extern – intern)

#### 5100 – Gemeinsame Öffentlichkeitsarbeit, inkl. Publikationen und Kammernachrichten

Die Budgetposition wurde im Vergleich zum Vorjahr um € 5.000,00 erhöht. Grund ist eine Umschichtung der Finanzmittel aus der Budgetposition 5150 ÖA-Beratung extern. Um die Kostenübersichtlichkeit zu gewähren, werden in der Budgetposition 5150 zukünftig die Kosten der ÖA-Beratung durch Externe abgebildet, während das tatsächliche Pressebudget auf die Positionen 5100, 5120 und 5130 aufgeteilt wurde. Ziel ist es, dass jedem durchgeführten Projekt die Pressekosten direkt zugerechnet und nicht aus einem gesonderten Topf übernommen werden.

#### 5120, 5130 Öffentlichkeitsarbeit der Sektionen

Jeder Sektion werden € 65.000,00 für die sektionseigene Öffentlichkeitsarbeit zur Verfügung gestellt.

#### 5150 ÖA-Beratung extern

In dieser Position werden ab dem Jahr 2011 die externen Beraterkosten abgebildet.

### Mitgliederbezogener Aufwand

#### 7520 Bundeskammerumlage

Die Bundeskammerumlage wurde gemäß Beschluss des Kammertages für die Länderkammer Steiermark/Kärnten von € 371.660,00 auf € 379.523,00 erhöht.

### Erlöse

#### 4000 Erlöse aus Kammerumlagen

Die Erlöse aus Kammerumlagen steigen im Vergleich zum Vorjahr um 2,48 % auf € 1.394.318,00.

#### 4025 Sonstige betriebliche Erträge

Übertrag Überschuss 2009:

Ein Teil des Überschusses aus 2009 i.H.v. € 35.000,00 wird dem ordentlichen Budget 2011 zugeführt und reduziert somit die Kammerumlage der Mitglieder.

## Sonstige Rechenkreise 2011

### Versicherung

Um die in der Kammerdirektion anfallenden Kosten (Personalstunden, allgemeiner Verwaltungsaufwand, Porto etc.) für die Großschadenshaftpflichtversicherung abzudecken, werden gleichbleibend wie in den Vorjahren € 15.000,00 als Einnahmen budgetiert. Der Unkostenbeitrag wird in der Prämie für das einzelne versicherte Mitglied bereits eingerechnet und deshalb nicht gesondert verrechnet.

### Immobilie Schönaugasse 7

Im Vergleich zum Jahr 2009 ergeben sich bei den Ausgaben keine Veränderungen, die Einnahmen werden durch den Auszug des Mieters im 2. OG um € 20.000,00 reduziert. *Anmerkung: Aufgrund des Beschlusses der Kammervollversammlung 2009 zur Finanzierung des Projektes Schönaugasse 7 (Variante 3) wurde im Finanzjahr 2010 ein Sonderbudget in Höhe von € 240.000,00 genehmigt.*

# KAMMERUMLAGENBESCHLUSS 2011

zur Vorlage an die Kammervollversammlung am 26.11.2010

Die von den Mitgliedern zu leistenden Umlagen und sonstigen Beiträge werden für das Kalenderjahr 2011 gem. § 52 Abs. 1 und Abs. 2 Ziviltechnikerkammergesetz wie folgt festgesetzt:

## 1. Kammerumlage

### 1.1. für Mitglieder mit ausgeübter Befugnis gemäß §§ 2 und 3 Umlagenordnung

1.1.1 **Kammer-Mindestumlage** für Umsätze des Jahres 2009 bis € 72.673,00 gem. § 2 Umlagenordnung **€ 1.050,00**

1.1.2 Zur Kammer-Mindestumlage wird die **Umsatzumlage** für Umsätze des Jahres 2009 ab € 72.673,00 gemäß § 3 (1) der Umlagenordnung hinzugerechnet.

$$\left[ \sqrt[3]{\left( \frac{\text{Umsatz} \text{€} - 72.673}{72,67} \right) * 72,67} \right] * 0,85$$

1.1.3 **Kammerhöchstumlage** gemäß § 3 (3) Umlagenordnung bei einem Umsatz von € 7.000.000,00 bzw. Nichtmeldung des Umsatzes: **€ 3.871,70**

#### Startbonus:

1.1.4 Kammerumlage für Mitglieder, die zwischen dem 1.1.2011 und 30.6.2011 erstmalig die Befugnis aktivieren:  
50 % der gem. Punkt 1.1.1. errechneten Umlage, mindestens jedoch **€ 585,00**  
Dieser Betrag ist die Berechnungsgrundlage für eine allfällige Aliquotierung gem. 1.4.

1.1.5 Kammerumlage für Mitglieder, die zwischen dem 1.7.2011 und 31.12.2011 erstmalig die Befugnis aktivieren:  
50 % der gem. Punkt 1.1.1. errechneten Umlage, **mindestens jedoch € 292,50**.  
Dieser Betrag ist die Berechnungsgrundlage für eine allfällige Aliquotierung gem. 1.4.

1.1.6 Kammerumlage für Kammermitglieder, die ihre Befugnis erstmals zwischen dem 1.1.2010 und 30.06.2010 aktiviert haben, und deren Befugnis seit diesem Zeitpunkt ununterbrochen aktiv ist: 75 % der sich gem. Punkt 1.1.1. errechneten Umlage, somit **€ 787,50**

1.1.7 Kammerumlage für Kammermitglieder, die ihre Befugnis erstmals nach dem 1.7.2010 aktiviert haben, und deren Befugnis seit

diesem Zeitpunkt ununterbrochen aktiv ist: 50 % der gem. Punkt 1.1.1. errechneten Umlage für das 1. Halbjahr, **mindestens jedoch € 292,50**, und 75 % der sich gem. Punkt 1.1.1. errechneten Umlage für das 2. Halbjahr, somit **€ 393,75**.

1.1.8 Kammerumlage für Kammermitglieder, die ihre Befugnis erstmals nach dem 1.7.2009 aktiviert haben, und deren Befugnis seit diesem Zeitpunkt ununterbrochen aktiv ist: 75 % der gem. Punkt 1.1.1. errechneten Umlage aliquotiert für das 1. Halbjahr, somit **€ 393,75**, und 100 % der sich gem. Punkt 1.1.1. und 1.1.2. errechneten Umlage aliquotiert für das 2. Halbjahr.

### 1.2. für ZT-Gesellschaften mit eigener ZT-Befugnis gem. §§ 2 und 3 Umlagenordnung

1.2.1 **Kammer-Mindestumlage** gem. § 2 Umlagenordnung  
ZT-Gesellschaften bezahlen **keine** Kammer-Mindestumlage, da diese den EinzelziviltechnikerInnen vorgeschrieben wird.

1.2.2 **Umsatzumlage** für Umsätze des Jahres 2009 ab € 72.673,00 gemäß § 3 (2) der Umlagenordnung.

$$\left[ \sqrt[3]{\left( \frac{\text{Umsatz} \text{€} - 72.673}{72,67} \right) * 72,67} \right] * 0,85$$

1.2.3 **Kammerhöchstumlage** gemäß § 3 (3) Umlagenordnung bei einem Umsatz über € 7.000.000,00 bzw. Nichtmeldung des Umsatzes: **€ 2.821,70**

### 1.3. für Mitglieder mit ruhender Befugnis gemäß § 2 Umlagenordnung

1.3.1 Kammer-Umlage gem. § 2 (2) Umlagenordnung: **€ 585,00**

1.3.2 WE-PensionsempfängerInnen mit ruhender Befugnis sowie Mitglieder mit ruhender Befugnis über 70 Jahre: **€ 0,00**

#### 1.4. Aliquotierung

Bei Austritt, Übertritt, Erlöschen der Befugnis, bei erstmaligem Ruhen bei Inanspruchnahme der WE Pension sowie erstmaliger Aktivierung der Befugnis ist die Kammerumlage 2011 (siehe Punkt 1.1. – 1.3.) monatsweise zu aliquotieren. Dabei wird ein begonnener Monat als voller Monat gerechnet.

#### 1.5. Kinder-Regelung

Ziviltechnikerinnen mit ausgeübter Befugnis werden bei der Geburt eines Kindes im Kalenderjahr der Geburt und im darauf folgenden Jahr von der Kammerumlage befreit. Bereits einbezahlte Kammerumlagen werden bei Vorlage der Geburtsurkunde zurückerstattet.

### 2. Verspätungsumlage gemäß § 4 Umlagenordnung

12 % p.a. der rückständigen Umlagen und sonstigen Beiträge nach Eintritt der Fälligkeit.

### 3. Mahnumlage gemäß § 5 Umlagenordnung

Pro Mahnschreiben: € 8,00

### 4. Übertrittsgebühr gemäß § 6 Umlagenordnung

Die Übertrittsgebühr aus dem örtlichen Wirkungsbereich einer anderen Länderkammer in den Wirkungsbereich der Kammer der ZiviltechnikerInnen für Steiermark und Kärnten beträgt: € 0,00

### 5. Fälligkeiten

Die Kammerumlage ist zu folgenden Terminen fällig:

**28. Februar 2011** ½ Kammerumlage  
**31. Juli 2011** ½ Kammerumlage

Sonstige Umlagen und Beiträge sind einen Monat nach Vorschreibung fällig.

Startbonus und Nachforderungen aufgrund geänderter Umlagenvorschriften gemäß § 8 Abs. 3 Umlagenordnung sowie aufgrund eines berechnungsrelevanten Statuswechsels während des Kalenderjahres bzw. Aliquotierung (siehe Punkt 1.4.) sind einen Monat nach Vorschreibung fällig.

---

#### IMPRESSUM

Eigentümerin, Herausgeberin, Verlegerin:  
 Kammer der ZiviltechnikerInnen für Steiermark und Kärnten  
 8010 Graz, Schönaugasse 7  
 Tel. 0316/82 63 44, Fax 0316/82 63 44 – 25  
 www.ztkammer.at, office@ztkammer.at

Graz, November 2010

Archiving

ZT

